

佑華微電子股份有限公司  
及子公司

合併財務報告暨會計師核閱報告  
民國 112 及 111 年第 2 季

地址：新竹市光復路2段295號9樓之1

電話：(03)5736660

## § 目 錄 §

項	目	頁	次	財 務 報 告 附 註 編 號
一、	封 面	1		-
二、	目 錄	2		-
三、	會 計 師 核 閱 報 告	3~4		-
四、	合 併 資 產 負 債 表	5		-
五、	合 併 綜 合 損 益 表	6		-
六、	合 併 權 益 變 動 表	7		-
七、	合 併 現 金 流 量 表	8~9		-
八、	合 併 財 務 報 表 附 註			
	(一) 公 司 沿 革	10		一
	(二) 通 過 財 務 報 告 之 日 期 及 程 序	10		二
	(三) 新 發 布 及 修 訂 準 則 及 解 釋 之 適 用	10~11		三
	(四) 重 大 會 計 政 策 之 彙 總 說 明	11~12		四
	(五) 重 大 會 計 判 斷、估 計 及 假 設 不 確 定 性 之 主 要 來 源	12		五
	(六) 重 要 會 計 科 目 之 說 明	13~27		六~二四
	(七) 關 係 人 交 易	27		二五
	(八) 質 抵 押 之 資 產	27		二六
	(九) 重 大 或 有 負 債 及 未 認 列 之 合 約 承 諾	27		二七
	(十) 重 大 之 災 害 損 失	-		-
	(十一) 重 大 之 期 後 事 項	-		-
	(十二) 具 重 大 影 響 之 外 幣 資 產 及 負 債 資 訊	28~29		二八
	(十三) 附 註 揭 露 事 項			
	1. 重 大 交 易 事 項 相 關 資 訊	29、31		二九
	2. 轉 投 資 事 業 相 關 資 訊	29、32		二九
	3. 大 陸 投 資 資 訊	29~30、33~34		二九
	4. 主 要 股 東 資 訊	30、35		二九
	(十四) 部 門 資 訊	30		三十

### 會計師核閱報告

佑華微電子股份有限公司 公鑒：

#### 前 言

佑華微電子股份有限公司及其子公司民國 112 年及 111 年 6 月 30 日之合併資產負債表，暨民國 112 年及 111 年 4 月 1 日至 6 月 30 日，以及民國 112 年及 111 年 1 月 1 日至 6 月 30 日之合併綜合損益表、民國 112 年及 111 年 1 月 1 日至 6 月 30 日之合併權益變動表與合併現金流量表，以及合併財務報表附註（包括重大會計政策彙總），業經本會計師核閱竣事。依證券發行人財務報告編製準則及經金融監督管理委員會認可並發布生效之國際會計準則第 34 號「期中財務報導」編製允當表達之合併財務報表係管理階層之責任，本會計師之責任係依據核閱結果對合併財務報表作成結論。

#### 範 圍

除保留結論之基礎段所述者外，本會計師係依照核閱準則 2410 號「財務報表之核閱」執行核閱工作。核閱合併財務報表時所執行之程序包括查詢（主要向負責財務與會計事務之人員查詢）、分析性程序及其他核閱程序。核閱工作之範圍明顯小於查核工作之範圍，因此本會計師可能無法察覺所有可藉由查核工作辨認之重大事項，故無法表示查核意見。

#### 保留結論之基礎

如合併財務報表附註十所述，列入上開合併財務報表之非重要子公司之同期間財務報表未經會計師核閱，其民國 112 年及 111 年 6 月 30 日之資產總額分別為新台幣 33,197 仟元及 38,142 仟元，分別各占合併資產總額之 4.21% 及 4.59%，負債總額分別為新台幣 1,687 仟元及 1,494 仟元，分別各占合併負債總額之 0.95% 及 0.93%；其民國 112 年及 111 年 4 月 1 日至 6 月 30 日，以及民國 112 年及 111 年 1 月 1 日至 6 月 30 日之綜合損益總額分別為新台幣

16,586 仟元、457 仟元、21,020 仟元及 3,562 仟元，分別各占合併綜合損益總額之(761.52)%、1.61%、(142.23)%及 5.95%。

### 保留結論

依本會計師核閱結果，除保留結論之基礎段所述非重要子公司之財務報表倘經會計師核閱，對合併財務報表可能有所調整之影響外，並未發現上開合併財務報表在所有重大方面有未依照證券發行人財務報告編製準則及經金融監督管理委員會認可並發布生效之國際會計準則第 34 號「期中財務報導」編製，致無法允當表達佑華微電子股份有限公司及子公司民國 112 年及 111 年 6 月 30 日之合併財務狀況，暨民國 112 年及 111 年 4 月 1 日至 6 月 30 日之合併財務績效，以及民國 112 年及 111 年 1 月 1 日至 6 月 30 日之合併財務績效及合併現金流量之情事。

勤業眾信聯合會計師事務所


會計師 蔡 美 貞

蔡美貞



會計師 葉 東 輝


葉東輝



金融監督管理委員會核准文號  
金管證審字第 1010028123 號

金融監督管理委員會核准文號  
金管證審字第 0980032818 號

中 華 民 國 1 1 2 年 8 月 8 日



佑華電子股份有限公司

合併資產負債表

民國 112 年 6 月 30 日 暨 111 年 12 月 31 日 及 6 月 30 日

單位：新台幣仟元

代 碼	資 產	112年6月30日		111年12月31日		111年6月30日		代 碼	負 債 及 權 益	112年6月30日		111年12月31日		111年6月30日	
		金 額	%	金 額	%	金 額	%			金 額	%	金 額	%	金 額	%
	流動資產								流動負債						
1100	現金及約當現金(附註六及二四)	\$ 399,601	51	\$ 458,917	56	\$ 199,168	24	2130	合約負債—流動(附註十九)	\$ 1,485	-	\$ 1,113	-	\$ 1,806	-
1136	按攤銷後成本衡量之金融資產—流動(附註七、二四及二六)	116,986	15	122,975	15	359,222	43	2170	應付帳款(附註十五及二四)	22,246	3	19,506	2	23,987	3
1170	應收帳款(附註八、十九及二四)	48,577	6	35,231	4	67,524	8	2200	其他應付款(附註十六及二四)	127,937	16	49,575	6	104,531	13
1200	其他應收款(附註八及二四)	901	-	700	-	1,292	-	2230	本期所得稅負債(附註二一)	5,001	1	11,373	2	5,992	1
1220	本期所得稅資產(附註二一)	12	-	12	-	9	-	2300	其他流動負債(附註十六)	870	-	312	-	2,509	-
130X	存貨(附註九)	54,869	7	30,345	4	34,218	4	21XX	流動負債總計	157,539	20	81,879	10	138,825	17
1470	其他流動資產(附註十四)	2,470	-	2,633	1	3,159	1		非流動負債						
11XX	流動資產總計	623,416	79	650,813	80	664,592	80	2640	淨確定福利負債—非流動(附註四及十七)	16,028	2	16,147	2	19,909	2
	非流動資產							2645	存入保證金(附註二四)	2,183	-	2,153	-	2,084	-
1600	不動產、廠房及設備(附註十一)	127,828	16	130,419	16	131,853	16	25XX	非流動負債總計	18,211	2	18,300	2	21,993	2
1780	其他無形資產(附註十三)	6,734	1	7,885	1	8,840	1	2XXX	負債總計	175,750	22	100,179	12	160,818	19
1840	遞延所得稅資產(附註二一)	2,473	-	2,496	-	2,505	-		權益(附註十八)						
1990	其他非流動資產(附註十四及二四)	26,308	4	24,674	3	23,902	3		股 本						
15XX	非流動資產總計	163,343	21	165,474	20	167,100	20	3110	普通股股本	451,601	58	451,601	55	451,601	54
								3200	資本公積	46,431	6	46,431	6	46,431	6
									保留盈餘						
								3310	法定盈餘公積	119,856	15	109,567	13	109,567	14
								3320	特別盈餘公積	9,231	1	9,231	1	9,231	1
								3350	未分配盈餘	(9,982)	(1)	104,225	13	59,254	7
								3300	保留盈餘總計	119,105	15	223,023	27	178,052	22
								3400	其他權益	(6,128)	(1)	(4,947)	-	(5,210)	(1)
								3XXX	權益總計	611,009	78	716,108	88	670,874	81
1XXX	資 產 總 計	\$ 786,759	100	\$ 816,287	100	\$ 831,692	100		負 債 與 權 益 總 計	\$ 786,759	100	\$ 816,287	100	\$ 831,692	100

後附之附註係本合併財務報告之一部分。

(請參閱勤業眾信聯合會計師事務所民國 112 年 8 月 8 日核閱報告)

董事長：林振興



經理人：翁啟培



會計主管：鄧淑美



佑華微電子股份有限公司及子公司

合併綜合損益表

民國 112 年及 111 年 4 月 1 日至 6 月 30 日 以及 112 年及 111 年 1 月 1 日至 6 月 30 日

單位：新台幣仟元，惟每股  
(虧損)盈餘為元

代 碼	112年4月1日至6月30日		111年4月1日至6月30日		112年1月1日至6月30日		111年1月1日至6月30日	
	金 額	%	金 額	%	金 額	%	金 額	%
4110	\$ 78,152	100	\$ 115,530	100	\$ 133,471	100	\$ 223,061	100
5110	( 50,690)	( 65)	( 58,265)	( 50)	( 86,134)	( 64)	( 108,701)	( 49)
5900	27,462	35	57,265	50	47,337	36	114,360	51
	營業費用(附註二十)							
6100	( 10,474)	( 14)	( 11,178)	( 10)	( 20,016)	( 15)	( 22,972)	( 10)
6200	( 9,601)	( 12)	( 15,392)	( 13)	( 19,222)	( 15)	( 27,737)	( 12)
6300	( 16,577)	( 21)	( 18,265)	( 16)	( 31,069)	( 23)	( 34,829)	( 16)
6000	( 36,652)	( 47)	( 44,835)	( 39)	( 70,307)	( 53)	( 85,538)	( 38)
6900	( 9,190)	( 12)	12,430	11	( 22,970)	( 17)	28,822	13
	營業外收入及支出							
7100	4,230	6	1,004	1	8,144	6	1,403	1
7010	70	-	176	-	164	-	204	-
7020	8,882	11	17,995	15	4,983	4	31,761	14
7000	13,182	17	19,175	16	13,291	10	33,368	15
7900	3,992	5	31,605	27	( 9,679)	( 7)	62,190	28
7950	( 4,901)	( 6)	( 2,675)	( 2)	( 3,919)	( 3)	( 4,275)	( 2)
8200	( 909)	( 1)	28,930	25	( 13,598)	( 10)	57,915	26
	其他綜合損益							
8360	後續可能重分類至損益之項目：							
8361	國外營運機構財務報表換算之兌換差額							
8300	( 1,269)	( 2)	( 632)	( 1)	( 1,181)	( 1)	1,954	1
	本期其他綜合損益(稅後淨額)							
8500	( 2,178)	( 3)	28,298	24	( 14,779)	( 11)	59,869	27
	淨(損)利歸屬於：							
8610	( 909)	( 1)	28,930	25	( 13,598)	( 10)	57,915	26
	綜合損益總額歸屬於：							
8710	( 2,178)	( 3)	28,298	24	( 14,779)	( 11)	59,869	27
	每股(虧損)盈餘(附註二二)							
	來自繼續營業單位							
9710	\$ 0.02		\$ 0.64		\$ 0.3		\$ 1.28	
9810	\$ 0.02		\$ 0.63		\$ 0.3		\$ 1.26	

後附之附註係本合併財務報告之一部分。

(請參閱勤業眾信聯合會計師事務所民國 112 年 8 月 8 日核閱報告)

董事長：林振興




經理人：翁啟培



會計主管：鄧淑美





佑華微電子股份有限公司及子公司

合併權益變動表

民國 112 年及 111 年 1 月 1 日至 6 月 30 日

單位：新台幣仟元

代碼		股 數 ( 仟 股 )	本 金	資 本	公 積	保 留 盈			其他權益項目	
						法 定 盈 餘 公 積	特 別 盈 餘 公 積	未 分 配 盈 餘	國 外 營 運 機 構 財 務 報 表 換 算 之 兌 換 差 額	權 益 總 額
A5	111 年 1 月 1 日 餘 額	45,160	\$ 451,601	\$ 46,431	\$ 102,393	\$ 9,231	\$ 71,737	(\$ 7,164)	\$ 674,229	
B1	110 年度盈餘分配 法定盈餘公積	-	-	-	7,174	-	( 7,174)	-	-	
B5	股東現金股利	-	-	-	-	-	( 63,224)	-	( 63,224)	
D1	111 年 1 月 1 日至 6 月 30 日 淨 利	-	-	-	-	-	57,915	-	57,915	
D3	111 年 1 月 1 日至 6 月 30 日 其 他 綜 合 損 益	-	-	-	-	-	-	1,954	1,954	
D5	111 年 1 月 1 日至 6 月 30 日 綜 合 損 益 總 額	-	-	-	-	-	57,915	1,954	59,869	
Z1	111 年 6 月 30 日 餘 額	<u>45,160</u>	<u>\$ 451,601</u>	<u>\$ 46,431</u>	<u>\$ 109,567</u>	<u>\$ 9,231</u>	<u>\$ 59,254</u>	<u>(\$ 5,210)</u>	<u>\$ 670,874</u>	
A1	112 年 1 月 1 日 餘 額	45,160	\$ 451,601	\$ 46,431	\$ 109,567	\$ 9,231	\$ 104,225	(\$ 4,947)	\$ 716,108	
B1	111 年度盈餘分配 提列法定盈餘公積	-	-	-	10,289	-	( 10,289)	-	-	
B5	股東現金股利	-	-	-	-	-	( 90,320)	-	( 90,320)	
D1	112 年 1 月 1 日至 6 月 30 日 淨 損	-	-	-	-	-	( 13,598)	-	( 13,598)	
D3	112 年 1 月 1 日至 6 月 30 日 其 他 綜 合 損 益	-	-	-	-	-	-	( 1,181)	( 1,181)	
D5	112 年 1 月 1 日至 6 月 30 日 綜 合 損 益 總 額	-	-	-	-	-	( 13,598)	( 1,181)	( 14,779)	
Z1	112 年 6 月 30 日 餘 額	<u>45,160</u>	<u>\$ 451,601</u>	<u>\$ 46,431</u>	<u>\$ 119,856</u>	<u>\$ 9,231</u>	<u>(\$ 9,982)</u>	<u>(\$ 6,128)</u>	<u>\$ 611,009</u>	

後附之附註係本合併財務報告之一部分。

(請參閱勤業眾信聯合會計師事務所民國 112 年 8 月 8 日核閱報告)

董事長：林振興



經理人：翁啟培



會計主管：鄧淑美



佑華微電子股份有限公司及子公司

合併現金流量表

民國 112 年及 111 年 1 月 1 日至 6 月 30 日

單位：新台幣仟元

代 碼		112年1月1日 至6月30日	111年1月1日 至6月30日
	營業活動之現金流量		
A10000	本期稅前淨(損)利	(\$ 9,679)	\$ 62,190
	收益費損項目：		
A20100	折舊費用	2,295	2,232
A20200	攤銷費用	4,380	5,276
A21200	利息收入	( 8,144)	( 1,403)
A23700	存貨跌價及呆滯損失	5,845	260
A24100	外幣兌換淨利益	( 9,380)	( 27,891)
A30000	營業資產及負債之淨變動數		
A31150	應收帳款	( 12,337)	19,469
A31180	其他應收款	132	481
A31200	存 貨	( 30,450)	( 751)
A31240	其他流動資產	163	54
A32125	合約負債	362	( 1,313)
A32150	應付帳款	7,432	( 8,722)
A32180	其他應付款	( 11,958)	7,669
A32230	其他流動負債	545	( 4,134)
A32240	淨確定福利負債	( 119)	( 42)
A33000	營運產生之現金	( 60,913)	53,375
A33100	收取之利息	7,811	720
A33500	支付之所得稅	( 10,268)	( 999)
AAAA	營業活動之淨現金流(出)入	( 63,370)	53,096
	投資活動之現金流量		
B00040	取得按攤銷後成本衡量之金融資產	( 1,640,235)	( 536,060)
B00050	處分按攤銷後成本衡量之金融資產	1,649,342	459,050
B02700	取得不動產、廠房及設備	-	( 544)
B03700	存出保證金增加	( 65)	-
B03800	存出保證金減少	76	-
B04500	取得無形資產	( 4,539)	( 4,403)
BBBB	投資活動之淨現金流入(出)	4,579	( 81,957)

(接次頁)



(承前頁)

代 碼		112年1月1日 至6月30日	111年1月1日 至6月30日
DDDD	匯率變動對現金及約當現金之影響	(\$ 525)	\$ 6,361
EEEE	現金及約當現金淨減少	( 59,316)	( 22,500)
E00100	期初現金及約當現金餘額	<u>458,917</u>	<u>221,668</u>
E00200	期末現金及約當現金餘額	<u>\$ 399,601</u>	<u>\$ 199,168</u>

後附之附註係本合併財務報告之一部分。

(請參閱勤業眾信聯合會計師事務所民國 112 年 8 月 8 日核閱報告)

董事長：林振興



經理人：翁啟培



會計主管：鄧淑美



佑華微電子股份有限公司及子公司

合併財務報表附註

民國 112 年及 111 年 1 月 1 日至 6 月 30 日

(除另註明外，金額以新台幣仟元為單位)

一、公司沿革

佑華微電子股份有限公司（以下簡稱「本公司」）係依公司法及其他有關法令規定於 81 年 7 月設立。主要從事於研究、設計、開發、製造及銷售各種微電子積體電路產品等。

本公司股票自 95 年 9 月 25 日起在財團法人中華民國證券櫃檯買賣中心上櫃買賣。

本合併財務報告係以本公司之功能性貨幣新台幣表達。

二、通過財務報告之日期及程序

本合併財務報告於 112 年 8 月 8 日經董事會通過。

三、新發布及修訂準則及解釋之適用

(一) 首次適用金融監督管理委員會（以下稱「金管會」）認可並發布生效之國際財務報導準則（IFRS）、國際會計準則（IAS）、解釋（IFRIC）及解釋公告（SIC）（以下稱「IFRSs」）。

適用修正後之金管會認可並發布生效之 IFRSs 將不致造成本公司及由本公司所控制個體（以下稱「合併公司」）會計政策之重大變動。

(二) IASB 已發布但尚未經金管會認可並發布生效之 IFRSs

新發布 / 修正 / 修訂準則及解釋	IASB 發布之生效日(註1)
IFRS 10 及 IAS 28 之修正「投資者與其關聯企業或合資間之資產出售或投入」	未定
IFRS 16 之修正「售後租回中之租賃負債」	2024 年 1 月 1 日 (註2)
IFRS 17「保險合約」	2023 年 1 月 1 日
IFRS 17 之修正	2023 年 1 月 1 日
IFRS 17 之修正「初次適用 IFRS 17 及 IFRS 9—比較資訊」	2023 年 1 月 1 日

(接次頁)

(承前頁)

<u>新發布 / 修正 / 修訂準則及解釋</u>	<u>IASB發布之生效日(註1)</u>
IAS 1之修正「負債分類為流動或非流動」	2024年1月1日
IAS 1之修正「具合約條款之非流動負債」	2024年1月1日
IAS 7及IFRS 7之修正「供應商融資安排」	2024年1月1日
IAS 12之修正「國際租稅變革—支柱二規則範本」	註3

註1：除另註明外，上述新發布 / 修正 / 修訂準則或解釋係於各該日期以後開始之年度報導期間生效。

註2：賣方兼承租人應對初次適用IFRS 16日後簽訂之售後租回交易追溯適用IFRS 16之修正。

註3：於此等修正發布後，例外規定及揭露已適用之事實，立即適用，並依IAS 8之規定追溯適用；其他揭露規定於2023年1月1日以後開始之年度報導期間適用，期中期間結束日為2023年12月31日以前者之期中財務報導不適用該等其他揭露規定。

#### 四、重大會計政策之彙總說明

##### (一) 遵循聲明

本合併財務報告係依照證券發行人財務報告編製準則及經金管會認可並發布生效之IAS 34「期中財務報導」編製。本合併財務報告並未包含整份年度財務報告所規定之所有IFRSs揭露資訊。

##### (二) 編製基礎

除按公允價值衡量之金融工具及按確定福利義務現值減除計畫資產公允價值認列之淨確定福利負債外，本合併財務報告係依歷史成本基礎編製。

公允價值衡量依照相關輸入值之可觀察程度及重要性分為第1等級至第3等級：

1. 第1等級輸入值：係指於衡量日可取得之相同資產或負債於活躍市場之報價（未經調整）。

2. 第 2 等級輸入值：係指除第 1 等級之報價外，資產或負債直接（亦即價格）或間接（亦即由價格推導而得）之可觀察輸入值。
3. 第 3 等級輸入值：係指資產或負債之不可觀察之輸入值。

### (三) 合併基礎

本合併財務報告係包含本公司及由本公司所控制個體（子公司）之財務報告。合併綜合損益表已納入被收購或被處分子公司於當期自收購日起或至處分日止之營運損益。子公司之財務報告已予調整，以使其會計政策與合併公司之會計政策一致。於編製合併財務報告時，各個體間之交易、帳戶餘額、收益及費損已全數予以銷除。子公司之綜合損益總額係歸屬至本公司業主及非控制權益，即使非控制權益因而成為虧損餘額。

子公司明細、持股比率及營業項目，參閱附註十及附表二。

### (四) 其他重大會計政策

除下列說明外，請參閱 111 年度合併財務報告之重大會計政策彙總說明。

#### 1. 確定福利退職後福利

期中期間之退休金成本係採用前一年度結束日依精算決定之退休金成本率，以年初至當期末為基礎計算，並針對本期之重大市場波動，及重大計畫修正、清償或其他重大一次性事項加以調整。

#### 2. 所得稅

所得稅費用係當期所得稅及遞延所得稅之總和。期中期間之所得稅係以年度為基礎進行評估，以預期年度總盈餘所適用之稅率，就期中稅前利益予以計算。

### 五、重大會計判斷、估計及假設不確定性之主要來源

請參閱 111 年度合併財務報告之重大會計判斷、估計及假設不確定性主要來源說明。

六、現金及約當現金

	<u>112年6月30日</u>	<u>111年12月31日</u>	<u>111年6月30日</u>
庫存現金及週轉金	\$ 70	\$ 70	\$ 69
銀行支票及活期存款	126,301	136,917	124,924
約當現金			
銀行定期存款	<u>273,230</u>	<u>321,930</u>	<u>74,175</u>
	<u>\$ 399,601</u>	<u>\$ 458,917</u>	<u>\$ 199,168</u>

七、按攤銷後成本衡量之金融資產

	<u>112年6月30日</u>	<u>111年12月31日</u>	<u>111年6月30日</u>
<u>流動</u>			
國內投資			
原始到期日超過3個月			
之定期存款	<u>\$ 116,986</u>	<u>\$ 122,975</u>	<u>\$ 359,222</u>

按攤銷後成本衡量之金融資產質押之資訊，參閱附註二六。

八、應收帳款及其他應收款

	<u>112年6月30日</u>	<u>111年12月31日</u>	<u>111年6月30日</u>
<u>應收帳款</u>			
按攤銷後成本衡量			
總帳面金額	<u>\$ 48,577</u>	<u>\$ 35,231</u>	<u>\$ 67,524</u>
<u>其他應收款</u>			
其他應收款	<u>\$ 901</u>	<u>\$ 700</u>	<u>\$ 1,292</u>

(一) 應收帳款

合併公司對商品銷售之平均授信期間為月結 30~60 天，應收帳款不予計息。為減輕信用風險，合併公司管理階層指派專責團隊負責授信額度之決定、授信核准及其他監控程序以確保逾期應收款項之回收已採取適當行動。此外，合併公司於資產負債表日會逐一複核應收款項之可回收金額以確保無法回收之應收款項已提列適當減損損失。據此，合併公司管理階層認為合併公司之信用風險已顯著減少。

合併公司按存續期間預期信用損失認列應收帳款之備抵損失。存續期間預期信用損失係使用準備矩陣計算，其考量客戶過去違約紀錄與現時財務狀況、產業經濟情勢，並同時考量 GDP 預測及產業

展望。因合併公司之信用損失歷史經驗顯示，不同客戶群之損失型態並無顯著差異，因此準備矩陣未進一步區分客戶群，僅以應收帳款逾期天數訂定預期信用損失率。

若有證據顯示交易對方面臨嚴重財務困難且合併公司無法合理預期可回收金額，例如交易對方正進行清算，合併公司直接沖銷相關應收帳款，惟仍會持續追索活動，因追索回收之金額則認列於損益。

合併公司衡量應收帳款之備抵損失如下：

112年6月30日

	未逾期	逾期1~30天	逾期31~90天	逾期91~180天	逾期超過180天	合計
總帳面金額	\$ 45,307	\$ 3,270	\$ -	\$ -	\$ -	\$ 48,577
備抵損失(存續期間 預期信用損失)	-	-	-	-	-	-
攤銷後成本	<u>\$ 45,307</u>	<u>\$ 3,270</u>	<u>\$ -</u>	<u>\$ -</u>	<u>\$ -</u>	<u>\$ 48,577</u>

111年12月31日

	未逾期	逾期1~30天	逾期31~90天	逾期91~180天	逾期超過180天	合計
總帳面金額	\$ 34,780	\$ 451	\$ -	\$ -	\$ -	\$ 35,231
備抵損失(存續期間 預期信用損失)	-	-	-	-	-	-
攤銷後成本	<u>\$ 34,780</u>	<u>\$ 451</u>	<u>\$ -</u>	<u>\$ -</u>	<u>\$ -</u>	<u>\$ 35,231</u>

111年6月30日

	未逾期	逾期1~30天	逾期31~90天	逾期91~180天	逾期超過180天	合計
總帳面金額	\$ 66,285	\$ 1,222	\$ -	\$ -	\$ 17	\$ 67,524
備抵損失(存續期間 預期信用損失)	-	-	-	-	-	-
攤銷後成本	<u>\$ 66,285</u>	<u>\$ 1,222</u>	<u>\$ -</u>	<u>\$ -</u>	<u>\$ 17</u>	<u>\$ 67,524</u>

(二) 其他應收款

其他應收款主要係應收退稅款及應收利息等。

九、存貨

	112年6月30日	111年12月31日	111年6月30日
原料	\$ 34,868	\$ 9,747	\$ 3,994
在製品	14,682	11,901	19,071
製成品	5,319	8,697	11,153
	<u>\$ 54,869</u>	<u>\$ 30,345</u>	<u>\$ 34,218</u>

銷貨成本性質如下：

	112年4月1日 至6月30日	111年4月1日 至6月30日	112年1月1日 至6月30日	111年1月1日 至6月30日
已銷售之存貨成本	\$ 48,202	\$ 57,332	\$ 80,289	\$ 108,441
存貨跌價及呆滯損失	2,488	933	5,845	260
	<u>\$ 50,690</u>	<u>\$ 58,265</u>	<u>\$ 86,134</u>	<u>\$ 108,701</u>

## 十、子公司

### 列入合併財務報告之子公司

本合併財務報告編製主體如下：

投資公司名稱	子公司名稱	業務性質	所 持 股 權 百 分 比			說 明
			112年 6月30日	111年 12月31日	111年 6月30日	
本公司	Oriental Crystal Investments Limited	投資事業	100%	100%	100%	1
Oriental Crystal Investments Limited	Max Growth Holdings Limited	市場開發及業務支援	100%	100%	100%	1
Max Growth Holdings Limited	宜發微電子(深 圳)有限公司	貿易業務	100%	100%	100%	1

備 註：

1. 係非重要子公司，其財務報告未經會計師核閱。

## 十一、不動產、廠房及設備

自 用

	112年6月30日	111年12月31日	111年6月30日
自有土地	\$ 61,534	\$ 61,534	\$ 61,534
房屋及建築	64,841	67,182	69,295
機器設備	602	695	66
辦公設備	851	1,008	958
	<u>\$ 127,828</u>	<u>\$ 130,419</u>	<u>\$ 131,853</u>

除認列折舊費用外，合併公司之不動產、廠房及設備於 112 年及 111 年 1 月 1 日至 6 月 30 日並未發生重大增添、處分及減損情形。折舊費用係以直線基礎按下列耐用年數計提：

房屋及建築	5 至 55 年
機器設備	5 年
辦公設備	3 至 5 年

## 十二、租賃協議

### 其他租賃資訊

	112年4月1日 至6月30日	111年4月1日 至6月30日	112年1月1日 至6月30日	111年1月1日 至6月30日
短期租賃費用	\$ 837	\$ 935	\$ 1,672	\$ 1,831
租賃之現金(流出)總額			(\$ 1,672)	(\$ 1,831)

合併公司選擇對符合短期租賃之房屋及建築租賃適用認列之豁免，不對該等租賃認列相關使用權資產及租賃負債。

## 十三、其他無形資產

	專 門 技 術	光 罩 費	電 腦 軟 體	合 計
<u>成 本</u>				
112年1月1日餘額	\$ 17,851	\$ 6,952	\$ 12,135	\$ 36,938
單獨取得	-	3,229	-	3,229
處 分	( 15,412)	( 2,970)	-	( 18,382)
112年6月30日餘額	\$ 2,439	\$ 7,211	\$ 12,135	\$ 21,785
<u>累計攤銷</u>				
112年1月1日餘額	\$ 16,885	\$ 3,302	\$ 8,866	\$ 29,053
攤銷費用	181	3,246	953	4,380
處 分	( 15,412)	( 2,970)	-	( 18,382)
112年6月30日餘額	\$ 1,654	\$ 3,578	\$ 9,819	\$ 15,051
112年6月30日淨額	\$ 785	\$ 3,633	\$ 2,316	\$ 6,734
111年12月31日及 112年1月1日淨額	\$ 966	\$ 3,650	\$ 3,269	\$ 7,885
<u>成 本</u>				
111年1月1日餘額	\$ 17,851	\$ 8,272	\$ 11,442	\$ 37,565
單獨取得	-	4,258	145	4,403
處 分	( 1,671)	( 5,472)	-	( 7,143)
111年6月30日餘額	\$ 16,180	\$ 7,058	\$ 11,587	\$ 34,825
<u>累計攤銷</u>				
111年1月1日餘額	\$ 15,258	\$ 5,634	\$ 6,960	\$ 27,852
攤銷費用	1,376	2,943	957	5,276
處 分	( 1,671)	( 5,472)	-	( 7,143)
111年6月30日餘額	\$ 14,963	\$ 3,105	\$ 7,917	\$ 25,985
111年6月30日淨額	\$ 1,217	\$ 3,953	\$ 3,670	\$ 8,840

攤銷費用係以直線基礎按下列耐用年數計提：

專門技術	5年
光罩費	13個月
電腦軟體	5年



十四、其他資產

	112年6月30日	111年12月31日	111年6月30日
<u>流 動</u>			
預付費用	\$ 1,257	\$ 1,330	\$ 1,347
留抵稅額	1,162	1,260	1,761
預付貨款	51	43	51
	<u>\$ 2,470</u>	<u>\$ 2,633</u>	<u>\$ 3,159</u>
<u>非 流 動</u>			
存出保證金	\$ 24,998	\$ 24,674	\$ 23,902
預付設備款	1,310	-	-
	<u>\$ 26,308</u>	<u>\$ 24,674</u>	<u>\$ 23,902</u>

十五、應付帳款

	112年6月30日	111年12月31日	111年6月30日
<u>應付帳款</u>			
因營業而發生	<u>\$ 22,246</u>	<u>\$ 19,506</u>	<u>\$ 23,987</u>

十六、其他負債

	112年6月30日	111年12月31日	111年6月30日
<u>流 動</u>			
<u>其他應付款</u>			
應付股利	\$ 90,320	\$ -	\$ 63,224
應付員工酬勞	19,729	19,729	24,692
應付薪資及獎金	6,137	13,646	6,180
應付董事酬勞	2,630	2,630	3,294
應付保險費	1,225	1,169	1,213
應付退休金	1,042	1,001	1,037
應付勞務費	741	849	928
應付權利金	357	156	132
其 他	5,756	10,395	3,831
	<u>\$ 127,937</u>	<u>\$ 49,575</u>	<u>\$ 104,531</u>
<u>其他負債</u>			
其 他	<u>\$ 870</u>	<u>\$ 312</u>	<u>\$ 2,509</u>

十七、退職後福利計畫

112年及111年4月1日至6月30日與112年及111年1月1日至6月30日認列之確定福利計畫相關退休金費用係以111年及110年

12月31日精算決定之退休金成本率計算，金額分別為54仟元、90仟元、109仟元及180仟元。

## 十八、權益

### (一) 普通股股本

	112年6月30日	111年12月31日	111年6月30日
額定股數(仟股)	<u>63,000</u>	<u>63,000</u>	<u>63,000</u>
額定股本	<u>\$ 630,000</u>	<u>\$ 630,000</u>	<u>\$ 630,000</u>
已發行且已收足股款之 股數(仟股)	<u>45,160</u>	<u>45,160</u>	<u>45,160</u>
已發行股本	<u>\$ 451,601</u>	<u>\$ 451,601</u>	<u>\$ 451,601</u>

### (二) 資本公積

	112年6月30日	111年12月31日	111年6月30日
<u>得用以彌補虧損、發放現 金或撥充股本(1)</u>			
股票發行溢價	\$ 36,872	\$ 36,872	\$ 36,872
庫藏股票交易	294	294	294
受贈資產	395	395	395
失效認股權	<u>8,870</u>	<u>8,870</u>	<u>8,870</u>
	<u>\$ 46,431</u>	<u>\$ 46,431</u>	<u>\$ 46,431</u>

1. 此類資本公積得用以彌補虧損，亦得於公司無虧損時，用以發放現金或撥充股本，惟撥充股本時每年以實收股本之一定比率為限。

### (三) 保留盈餘及股利政策

依本公司章程之盈餘分派政策規定，本公司年度總決算如有盈餘，除依法提繳稅款外，應先彌補以往年度虧損，次就其餘額先提百分之十為法定盈餘公積及依主管機關規定提撥或迴轉特別盈餘公積，如尚有盈餘時連同以往年度累積未分配盈餘提撥百分之五十以上由董事會擬具盈餘分配議案，提請股東會決議分派股東股息紅利。本公司章程規定之員工及董事酬勞分派政策，參閱附註二十之(六)員工酬勞及董事酬勞。

本公司股利政策係考量公司資金需求、財務結構及盈餘等情形，由董事會擬定盈餘分派案，經股東會決議後辦理。本公司考量

平衡穩定之股利政策，並將視資金需求及對每股盈餘之稀釋程度，適度採股票股利或現金股利之方式發放，其中股票股利之發放，以不超過股利總數之百分之五十為原則。本公司得依當年度實際營運狀況，並考量次一年度之資本預算規劃，決定最適當之股利政策。

法定盈餘公積應提撥至其餘額達公司實收股本總額時為止。法定盈餘公積得用以彌補虧損。公司無虧損時，法定盈餘公積超過實收股本總額 25% 之部分除得撥充股本外，尚得以現金分配。

本公司於 112 年 6 月 15 日及 111 年 6 月 15 日舉行股東常會決議通過 111 及 110 年度盈餘分配案如下：

	<u>111年度</u>	<u>110年度</u>
法定盈餘公積	<u>\$ 10,289</u>	<u>\$ 7,174</u>
現金股利	<u>\$ 90,320</u>	<u>\$ 63,224</u>
每股現金股利(元)	\$ 2.0	\$ 1.4

## 十九、收 入

	<u>112年4月1日 至6月30日</u>	<u>111年4月1日 至6月30日</u>	<u>112年1月1日 至6月30日</u>	<u>111年1月1日 至6月30日</u>
客戶合約收入				
商品銷售收入	<u>\$ 78,152</u>	<u>\$ 115,530</u>	<u>\$ 133,471</u>	<u>\$ 223,061</u>

### (一) 客戶合約之說明

合併公司微電子積體電路產品主要係透過經銷商進行銷售。

### (二) 合約餘額

	<u>112年6月30日</u>	<u>111年12月31日</u>	<u>111年6月30日</u>	<u>111年1月1日</u>
應收帳款(附註八)	<u>\$ 48,577</u>	<u>\$ 35,231</u>	<u>\$ 67,524</u>	<u>\$ 86,156</u>
合約負債				
商品銷售	<u>\$ 1,485</u>	<u>\$ 1,113</u>	<u>\$ 1,806</u>	<u>\$ 2,945</u>

### (三) 客戶合約收入之細分

	<u>112年1月1日 至6月30日</u>	<u>111年1月1日 至6月30日</u>
<u>主要地區市場</u>		
中 國	\$106,924	\$164,404
台 灣	19,279	37,658
其 他	<u>7,268</u>	<u>20,999</u>
	<u>\$133,471</u>	<u>\$223,061</u>

## 二十、繼續營業單位淨利

### (一) 利息收入

	112年4月1日 至6月30日	111年4月1日 至6月30日	112年1月1日 至6月30日	111年1月1日 至6月30日
銀行存款	\$ 4,229	\$ 1,003	\$ 8,141	\$ 1,401
押金設算利息	<u>1</u>	<u>1</u>	<u>3</u>	<u>2</u>
	<u>\$ 4,230</u>	<u>\$ 1,004</u>	<u>\$ 8,144</u>	<u>\$ 1,403</u>

### (二) 其他收入

	112年4月1日 至6月30日	111年4月1日 至6月30日	112年1月1日 至6月30日	111年1月1日 至6月30日
其 他	<u>\$ 70</u>	<u>\$ 176</u>	<u>\$ 164</u>	<u>\$ 204</u>

### (三) 其他利益及損失

	112年4月1日 至6月30日	111年4月1日 至6月30日	112年1月1日 至6月30日	111年1月1日 至6月30日
淨外幣兌換利益	\$ 8,591	\$ 17,922	\$ 4,578	\$ 31,689
其 他	<u>291</u>	<u>73</u>	<u>405</u>	<u>72</u>
	<u>\$ 8,882</u>	<u>\$ 17,995</u>	<u>\$ 4,983</u>	<u>\$ 31,761</u>

### (四) 折舊及攤銷

	112年4月1日 至6月30日	111年4月1日 至6月30日	112年1月1日 至6月30日	111年1月1日 至6月30日
折舊費用依功能別彙總				
營業成本	\$ 5	\$ 5	\$ 10	\$ 10
營業費用	<u>1,138</u>	<u>1,086</u>	<u>2,285</u>	<u>2,222</u>
	<u>\$ 1,143</u>	<u>\$ 1,091</u>	<u>\$ 2,295</u>	<u>\$ 2,232</u>
攤銷費用依功能別彙總				
營業成本	\$ 1,624	\$ 1,500	\$ 3,246	\$ 2,943
管理費用	44	25	89	48
研發費用	<u>507</u>	<u>1,022</u>	<u>1,045</u>	<u>2,285</u>
	<u>\$ 2,175</u>	<u>\$ 2,547</u>	<u>\$ 4,380</u>	<u>\$ 5,276</u>

### (五) 員工福利費用

	112年4月1日 至6月30日	111年4月1日 至6月30日	112年1月1日 至6月30日	111年1月1日 至6月30日
短期員工福利	<u>\$ 29,349</u>	<u>\$ 35,909</u>	<u>\$ 57,816</u>	<u>\$ 70,844</u>
退職後福利				
確定提撥計畫	1,042	1,037	2,083	2,069
確定福利計畫（附註十七）	<u>54</u>	<u>90</u>	<u>109</u>	<u>180</u>
	<u>1,096</u>	<u>1,127</u>	<u>2,192</u>	<u>2,249</u>
員工福利費用合計	<u>\$ 30,445</u>	<u>\$ 37,036</u>	<u>\$ 60,008</u>	<u>\$ 73,093</u>

（接次頁）

(承前頁)

	112年4月1日 至6月30日	111年4月1日 至6月30日	112年1月1日 至6月30日	111年1月1日 至6月30日
依功能別彙總				
營業成本	\$ 2,813	\$ 2,923	\$ 5,587	\$ 6,038
營業費用	<u>27,632</u>	<u>34,113</u>	<u>54,421</u>	<u>67,055</u>
	<u>\$ 30,445</u>	<u>\$ 37,036</u>	<u>\$ 60,008</u>	<u>\$ 73,093</u>

(六) 員工酬勞及董事酬勞

本公司依章程規定係以當年度扣除分派員工及董事酬勞前之稅前利益分別以不低於10%及不高於3%提撥員工酬勞及董事酬勞。112年及111年1月1日至6月30日估列之員工酬勞及董事酬勞如下：  
估列比例

	112年1月1日 至6月30日	111年1月1日 至6月30日
員工酬勞	-	15%
董事酬勞	-	2%

金 額

	112年1月1日 至6月30日	111年1月1日 至6月30日
員工酬勞	<u>\$ -</u>	<u>\$ 11,240</u>
董事酬勞	<u>\$ -</u>	<u>\$ 1,500</u>

年度合併財務報告通過發布日後若金額仍有變動，則依會計估計變動處理，於次一年度調整入帳。

111年度員工酬勞及董事酬勞於112年3月22日經董事會決議如下：

金 額

	111年度	
	現	金
員工酬勞		<u>\$ 19,729</u>
董事酬勞		<u>\$ 2,630</u>

111年度員工酬勞及董事酬勞之實際配發金額與111年度合併財務報告之認列金額並無差異。

有關本公司董事會決議之員工酬勞及董事酬勞資訊，請至台灣證券交易所「公開資訊觀測站」查詢。

## 二一、繼續營業單位所得稅

### (一) 認列於損益之所得稅利益費用

所得稅利益費用之主要組成項目如下：

	112年4月1日 至6月30日	111年4月1日 至6月30日	112年1月1日 至6月30日	111年1月1日 至6月30日
當期所得稅				
本期產生者	\$ 6,067	\$ 2,671	\$ 5,074	\$ 4,267
以前年度之調整	( 1,179)	-	( 1,179)	-
遞延所得稅				
本期產生者	13	4	24	8
認列於損益之所得稅利益費用	<u>\$ 4,901</u>	<u>\$ 2,675</u>	<u>\$ 3,919</u>	<u>\$ 4,275</u>

### (二) 所得稅核定情形

本公司之營利事業所得稅申報，截至 110 年度以前之申報案件業經稅捐稽徵機關核定。

## 二二、每股（虧損）盈餘

單位：每股元

	112年4月1日 至6月30日	111年4月1日 至6月30日	112年1月1日 至6月30日	111年1月1日 至6月30日
基本每股（虧損）盈餘	<u>(\$ 0.02)</u>	<u>\$ 0.64</u>	<u>(\$ 0.3)</u>	<u>\$ 1.28</u>
稀釋每股（虧損）盈餘	<u>(\$ 0.02)</u>	<u>\$ 0.63</u>	<u>(\$ 0.3)</u>	<u>\$ 1.26</u>

用以計算每股（虧損）盈餘之（虧損）盈餘及普通股加權平均股數如下：

### 本期淨（損）利

	112年4月1日 至6月30日	111年4月1日 至6月30日	112年1月1日 至6月30日	111年1月1日 至6月30日
歸屬於本公司業主之淨（損）利	<u>(\$ 909)</u>	<u>\$ 28,930</u>	<u>(\$ 13,598)</u>	<u>\$ 57,915</u>
用以計算基本每股盈餘之淨（損）利	<u>(\$ 909)</u>	<u>\$ 28,930</u>	<u>(\$ 13,598)</u>	<u>\$ 57,915</u>
用以計算稀釋每股盈餘之淨（損）利	<u>(\$ 909)</u>	<u>\$ 28,930</u>	<u>(\$ 13,598)</u>	<u>\$ 57,915</u>

股 數	單位：仟股			
	112年4月1日 至6月30日	111年4月1日 至6月30日	112年1月1日 至6月30日	111年1月1日 至6月30日
用以計算基本每股（虧損） 盈餘之普通股加權平均 股數	45,160	45,160	45,160	45,160
具稀釋作用潛在普通股之 影響				
員工酬勞	-	534	-	785
用以計算稀釋每股（虧損） 盈餘之普通股加權平均 股數	<u>45,160</u>	<u>45,694</u>	<u>45,160</u>	<u>45,945</u>

若合併公司得選擇以股票或現金發放員工酬勞，則計算稀釋每股盈餘時，假設員工酬勞將採發放股票方式，並於該潛在普通股具有稀釋作用時計入加權平均流通在外股數，以計算稀釋每股盈餘。於次年度決議員工酬勞發放股數前計算稀釋每股盈餘時，亦繼續考量該等潛在普通股之稀釋作用。

本公司 112 年度用以計算稀釋每股盈餘為淨損，列入具稀釋作用潛在普通股將產生反稀釋作用，故未納入稀釋每股盈餘之計算。

### 二三、資本風險管理

合併公司之資本風險管理之目標、政策及程序，以及合併公司資本結構之組成與 111 年度合併財務報告所述者相同，相關說明參閱 111 年度合併財務報告附註二三。

### 二四、金融工具

#### (一) 公允價值之資訊－非按公允價值衡量之金融工具

非按公允價值衡量之金融資產及金融負債之帳面金額與公允價值無重大差異。

#### (二) 金融工具之種類

	112年6月30日	111年12月31日	111年6月30日
<u>金融資產</u>			
按攤銷後成本衡量之金 融資產（註1）	\$ 591,063	\$ 642,497	\$ 651,108
<u>金融負債</u>			
按攤銷後成本衡量（註2）	152,366	71,234	130,602

註 1：餘額係包含現金及約當現金、按攤銷後成本衡量之金融資產、應收帳款、其他應收款及存出保證金等按攤銷後成本衡量之金融資產。

註 2：餘額係包含應付帳款、其他應付款及存入保證金等按攤銷後成本衡量之金融負債。

### (三) 財務風險管理目的與政策

合併公司之財務風險管理目標，係為管理與營運活動相關之匯率風險、利率風險、信用風險及流動風險。為降低相關財務風險，合併公司致力於辨認、評估並規避市場之不確定性，以降低市場變動對合併公司財務績效之潛在不利影響。合併公司之重要財務活動，係經董事會及內部控制制度進行覆核。於財務計劃執行期間，合併公司必須恪遵關於整體財務風險管理及權責劃分之相關財務操作程序。

#### 1. 市場風險

合併公司之營運活動使合併公司承擔之主要財務風險為外幣匯率變動（參閱下述(1)）及利率變動（參閱下述(2)）等市場風險。

合併公司有關金融工具市場風險之暴險及其對該等暴險之管理與衡量方式並無改變。

##### (1) 匯率風險

合併公司營運活動及國外營運機構淨投資主要係以外幣進行交易，因此產生外幣匯率風險。合併公司匯率風險管理策略為定期檢視各種幣別資產及負債之淨部位，並對該淨部位進行風險管理，因合併公司之營運活動主要係以外幣進行交易，故有自然避險之效果；國外營運機構淨投資係為策略性投資，故合併公司並未對其進行避險。目前合併公司並未從事衍生性金融商品交易，未來將視公司營運狀況決定是否承做遠匯外匯交易，或其他金融商品避險。



### 敏感度分析

合併公司主要受到美元匯率波動之影響。

下表詳細說明當新台幣（功能性貨幣）對各攸關外幣之匯率增加及減少 1% 時，合併公司之敏感度分析。1% 係為合併公司內部向主要管理階層報告匯率風險時所使用之敏感度比率，亦代表管理階層對外幣匯率之合理可能變動範圍之評估。敏感度分析僅包括流通在外之外幣貨幣性項目，並將其年底之換算以匯率變動 1% 予以調整。下表之正數係表示當新台幣相對於各相關貨幣貶值 1% 時，將使稅前淨利增加之金額；當新台幣相對於各相關外幣升值 1% 時，其對稅前淨利之影響將為同金額之負數。

	美 元 之 影 響	美 元 之 影 響
	112年1月1日 至6月30日	111年1月1日 至6月30日
損 益	\$ 3,113	\$ 5,242

### (2) 利率風險

利率風險係指由於市場利率之變動所造成金融工具公允價值變動之風險。合併公司目前自有資金充裕足以支應營運所需，無向銀行融資需求，預期並無重大之利率變動風險。

### 2. 信用風險

合併公司可能因交易對方未履行義務及合併公司提供財務保證造成財務損失之最大信用風險暴險主要係來自於合併資產負債表所認列之金融資產帳面金額。

信用風險係指交易對方違反合約義務並對合併公司造成財務損失之風險。合併公司之信用風險，主要係來自於營運活動產生之應收款項，及投資活動產生之銀行存款、固定收益投資及其他金融工具。

信用風險金額係以資產負債表日公平價值為正數及表外承諾及保證之合約為評估對象。由於合併公司之交易對象及履約

他方均為信用良好之銀行及公司組織，預期發生信用風險之可能性極小。

### 3. 流動性風險

合併公司管理流動性風險之目標，係為維持營運所需之現金及約當現金、高流動性之有價證券及足夠的銀行融資額度等，因合併公司之營運資金足充裕無向銀行融資之需求，故未有因無法籌措資金以履行合約義務之流動性風險。

下表詳細說明合併公司已約定還款期間之非衍生金融負債剩餘合約到期分析，其係依據合併公司最早可能被要求還款之日期，並以金融負債未折現現金流量編製，其包括利息及本金之現金流量。

其他非衍生金融負債到期分析係依照約定之還款日編製。

#### 112年6月30日

	要求即付或 短於1個月	1至3個月	3個月 至1年	1至5年	5年以上
<u>非衍生金融負債</u>					
無附息負債					
應付帳款	\$ -	\$ 22,246	\$ -	\$ -	\$ -
其他應付款(註)	-	8,079	-	-	-
	<u>\$ -</u>	<u>\$ 30,325</u>	<u>\$ -</u>	<u>\$ -</u>	<u>\$ -</u>

#### 111年12月31日

	要求即付或 短於1個月	1至3個月	3個月 至1年	1至5年	5年以上
<u>非衍生金融負債</u>					
無附息負債					
應付帳款	\$ -	\$ 19,506	\$ -	\$ -	\$ -
其他應付款(註)	-	12,569	-	-	-
	<u>\$ -</u>	<u>\$ 32,075</u>	<u>\$ -</u>	<u>\$ -</u>	<u>\$ -</u>

#### 111年6月30日

	要求即付或 短於1個月	1至3個月	3個月 至1年	1至5年	5年以上
<u>非衍生金融負債</u>					
無附息負債					
應付帳款	\$ -	\$ 23,987	\$ -	\$ -	\$ -
其他應付款(註)	-	6,104	-	-	-
	<u>\$ -</u>	<u>\$ 30,091</u>	<u>\$ -</u>	<u>\$ -</u>	<u>\$ -</u>

註：上述其他應付款不包含應付薪資及獎金、應付股利、應付退休金、應付員工酬勞及應付董事酬勞。

## 二五、關係人交易

本公司及子公司（係本公司之關係人）間之交易、帳戶餘額、收益及費損於合併時全數予以銷除，故未揭露於本附註。合併公司與其他關係人間之交易如下。

### 主要管理階層薪酬

	112年4月1日 至6月30日	111年4月1日 至6月30日	112年1月1日 至6月30日	111年1月1日 至6月30日
短期員工福利	\$ 3,120	\$ 4,302	\$ 6,203	\$ 8,510
退職後福利	34	78	69	156
	<u>\$ 3,154</u>	<u>\$ 4,380</u>	<u>\$ 6,272</u>	<u>\$ 8,666</u>

董事及其他主要管理階層之薪酬係由薪酬委員會依照個人績效及市場趨勢決定。

## 二六、質抵押之資產

下列資產業經提供為向晶圓廠商進貨額度及海關關稅之擔保：

	112年6月30日	111年12月31日	111年6月30日
質押定存單（帳列按攤銷後 成本衡量之金融資產－流 動）	<u>\$ 51,086</u>	<u>\$ 51,086</u>	<u>\$ 51,086</u>

## 二七、重大或有負債及未認列之合約承諾

合併公司 112 年 6 月 30 日暨 111 年 12 月 31 日及 6 月 30 日為確保銷售產品之應收帳款，收取客戶預先開立之保證票據金額分別為 213,502 仟元、215,023 仟元及 218,354 仟元。

本公司於 111 年與供應商簽定長期供料合約，雙方約定於合約期間，供應商依合約約定之供貨量交付予本公司，本公司已依合約約定支付供應商美金 780 仟元作為產能供應之保證金，合約雙方之權利義務，依據合約內容為準。

## 二八、具重大影響之外幣資產及負債資訊

以下資訊係按合併公司各個體功能性貨幣以外之外幣彙總表達，所揭露之匯率係指該等外幣換算至功能性貨幣之匯率。具重大影響之外幣資產及負債如下：

112年6月30日

	<u>外</u>	<u>幣</u>	<u>匯</u>	<u>率</u>	<u>帳面金額</u>
<u>外幣資產</u>					
<u>貨幣性項目</u>					
美元	\$	10,760		31.09	<u>\$ 334,528</u>
<u>外幣負債</u>					
<u>貨幣性項目</u>					
美元		746		31.19	<u>\$ 23,268</u>

111年12月31日

	<u>外</u>	<u>幣</u>	<u>匯</u>	<u>率</u>	<u>帳面金額</u>
<u>外幣資產</u>					
<u>貨幣性項目</u>					
美元	\$	15,622		30.66	<u>\$ 478,971</u>
<u>外幣負債</u>					
<u>貨幣性項目</u>					
美元		666		30.76	<u>\$ 20,486</u>

111年6月30日

	<u>外</u>	<u>幣</u>	<u>匯</u>	<u>率</u>	<u>帳面金額</u>
<u>外幣資產</u>					
<u>貨幣性項目</u>					
美元	\$	18,577		29.67	<u>\$ 551,180</u>
<u>外幣負債</u>					
<u>貨幣性項目</u>					
美元		906		29.77	<u>\$ 26,972</u>

具重大影響之外幣兌換損益（未實現）如下：

外幣	112年4月1日至6月30日			111年4月1日至6月30日		
	匯率		淨兌換損益	匯率		淨兌換損益
美元	30.71	(美元：新台幣)	\$ 7,761	29.46	(美元：新台幣)	\$ 15,955
港幣	3.92	(港幣：新台幣)	( 14)	3.75	(港幣：新台幣)	-
美元	7.83	(美元：港幣)	( 1)	7.86	(美元：港幣)	1
美元	7.01	(美元：人民幣)	5	6.61	(美元：人民幣)	-
			<u>\$ 7,751</u>			<u>\$ 15,956</u>

外幣	112年1月1日至6月30日			111年1月1日至6月30日		
	匯率		淨兌換損益	匯率		淨兌換損益
美元	30.55	(美元：新台幣)	\$ 9,393	28.73	(美元：新台幣)	\$ 27,892
港幣	3.90	(港幣：新台幣)	( 23)	3.67	(港幣：新台幣)	( 3)
美元	7.84	(美元：港幣)	5	7.8	(美元：港幣)	2
美元	6.93	(美元：人民幣)	5	6.48	(美元：人民幣)	-
			<u>\$ 9,380</u>			<u>\$ 27,891</u>

## 二九、附註揭露事項

(一) 重大交易事項及(二)轉投資事業相關資訊。

1. 其他：母子公司間及各子公司間之業務關係及重要交易往來情形及金額。(附表一)
2. 被投資公司資訊。(附表二)

(三) 大陸投資資訊：

1. 大陸被投資公司名稱、主要營業項目、實收資本額、投資方式、資金匯出入情形、持股比例、投資損益、期末投資帳面金額、已匯回投資損益及赴大陸地區投資限額。(附表三)
2. 與大陸被投資公司直接或間接經由第三地區所發生下列之重大交易事項，暨其價格、付款條件、未實現損益。(附表四)
  - (1) 進貨金額及百分比與相關應付款項之期末餘額及百分比。
  - (2) 銷貨金額及百分比與相關應收款項之期末餘額及百分比。
  - (3) 財產交易金額及其所產生之損益數額。
  - (4) 票據背書保證或提供擔保品之期末餘額及其目的。
  - (5) 資金融通之最高餘額、期末餘額、利率區間及當期利息總額。
  - (6) 其他對當期損益或財務狀況有重大影響之交易事項，如勞務之提供或收受等。

(四) 主要股東資訊：股權比例達 5% 以上之股東名稱、持股數額及比例。

(附表五)

### 三十、部門資訊

合併公司為專業微積體電路公司，主要經營項目為各種微積體電路產品研究、設計、開發、製造及銷售，專注於本業之經營，112 年及 111 年 1 月 1 日至 6 月 30 日僅包含單一營運部門，提供給主要營運決策者用以分配資源及評量績效之資訊，均為合併財務報表之資訊。

佑華微電子股份有限公司及子公司  
母子公司間及各子公司間之業務關係及重要交易往來情形及金額  
民國 112 年 1 月 1 日至 6 月 30 日

附表一

單位：除另予註明者外，  
為新台幣仟元

編號(註1)	交易人名稱	交易往來對象	與交易人之關係(註2)	交易往來情形			
				科目	金額(註8)	交易條件	佔合併總營收或總資產之比率(註3)
0	佑華微電子股份有限公司	Max Growth Holdings Limited	1	售後服務費	\$ 9,492	註4	7%
				其他應付款	45,956	—	6%
		宜發微電子(深圳)有限公司	1	應付費用	1,555	—	-
				進貨	123	註5	-
				銷貨收入	30,265	註6	23%
1	Max Growth Holdings Limited	宜發微電子(深圳)有限公司	3	應收帳款	10,110	註6	1%
				技術服務費	6,387	註7	5%
				其他應付款	34,653	—	4%

註1：母公司及子公司相互間之業務往來資訊應分別於編號欄註明，編號之填寫方法如下：

- (1) 母公司填0。
- (2) 子公司依公司別由阿拉伯數字1開始依序編號。

註2：與交易人之關係有以下三種，標示種類即可：

- (1) 母公司對子公司。
- (2) 子公司對母公司。
- (3) 子公司對子公司。

註3：交易往來金額佔合併總營收或總資產比率之計算，若屬資產負債科目者，以期末餘額佔合併總資產之方式計算；若屬損益科目者，以期中累積金額佔合併總營收之方式計算。

註4：本公司支付予Max Growth Holdings Limited之售後服務費，係以不超過Max Growth Holdings Limited公司之營運費用合計數加計一定比例為限。

註5：母子公司間進貨之交易條件，與一般客戶相當。

註6：母子公司間銷貨價格較一般客戶為低，本公司售貨予一般客戶之收款期限為即期至月結30~60天，售貨予關係人之收款期限為月結30天。

註7：Max Growth Holdings Limited支付予宜發微電子(深圳)有限公司之技術服務費，其金額係以不超過宜發微電子(深圳)有限公司之營運費用合計數加計一定比例為限。

註8：業於編製合併報表時，予以沖銷之。

佑華微電子股份有限公司及子公司  
被投資公司資訊、所在地區...等相關資訊  
民國 112 年 1 月 1 日至 6 月 30 日

附表二

單位：除另予註明者外，為  
新台幣仟元／仟股

投資公司名稱	被投資公司名稱 (註 1、2)	所在地區	主要營業項目	原始投資金額		期末持		被投資公司 本期(損)益 (註 2(2))	本期認列之 投資(損)益 (註 2(3))	備註	
				本期	期末	股數	比率				帳面金額
佑華微電子股份有限公司	Oriental Crystal Investments Limited	英屬維京群島	投資事業	\$ 95,975	\$ 95,975	2,944	100%	\$ 71,196	(\$ 163)	(\$ 163)	子公司
Oriental Crystal Investments Limited	Max Growth Holdings Limited	香港	市場開發及業務支援	68,736	68,736	14,634	100%	70,047	( 47)	( 47)	孫公司
Max Growth Holdings Limited	宜發微電子(深圳)有限公司	深圳	貿易業務	港幣 13,900	港幣 13,900	13,900	100%	港幣 14,165	(港幣 38)	(港幣 38)	曾孫公司

註 1：公開發行公司如設有國外控股公司且依當地法令規定以合併報表為主要財務報表者，有關國外被投資公司資訊之揭露，得僅揭露至該控股公司之相關資訊。

註 2：非屬註 1 所述情形者，依下列規定填寫：

- (1) 「被投資公司名稱」、「所在地區」、「主要營業項目」、「原始投資金額」及「期末持股情形」等欄，應依本（公開發行）公司轉投資情形及每一直接或間接控制之被投資公司再轉投資情形依序填寫，並於備註欄註明各被投資公司與本（公開發行）公司之關係（如係屬子公司或孫公司）。
- (2) 「被投資公司本期損益」乙欄，應填寫各被投資公司之本期損益金額。
- (3) 「本期認列之投資損益」乙欄，僅須填寫本（公開發行）公司認列直接轉投資之各子公司及採權益法評價之各被投資公司之損益金額，餘得免填。於填寫「認列直接轉投資之各子公司本期損益金額」時，應確認各子公司本期損益金額業已包含其再轉投資依規定應認列之投資損益。

註 3：大陸被投資公司相關資訊請參閱附表三。



佑華微電子股份有限公司及子公司  
大陸投資資訊  
民國 112 年 1 月 1 日至 6 月 30 日

附表三

單位：除另予註明者外，為  
新台幣及外幣仟元

一、大陸被投資公司名稱、主要營業項目、實收資本額、投資方式、資金匯出入、持股比例、投資損益、投資帳面價值及匯回投資損益情形：

大陸被投資公司名稱	主要營業項目	實收資本額	投資方式 (註 1)	本期	期	初	本期匯出或收回		本期	期	末	被投資公司 本期損益	本公司直接或 間接投資 之持股比例	本期認列投資(損)益 (註 2)		期 末 投 資 帳 面 金 額	截至本期止已匯 回投資收益
				自 台 灣 匯 出 累 積 投 資 金 額	自 台 灣 匯 出 累 積 投 資 金 額	自 台 灣 匯 出 累 積 投 資 金 額	匯 出	匯 回	自 台 灣 匯 出 累 積 投 資 金 額	(新 台 幣)	(新 台 幣)			(新 台 幣)	(港 幣)		
宜發微電子(深圳)有限公司	貿易業務	新台幣 59,270 仟元 (人民幣 14,589 仟元)	註 1	新台幣 59,270 仟元 (美金 1,795 仟元)	\$ -	\$ -	新台幣 59,270 仟元 (美金 1,795 仟元)			(新台幣 (147) 仟元) (港幣 (38) 仟元)	100%	(2)C	(新台幣 (147) 仟元) (港幣 (38) 仟元)	新台幣 56,292 仟元 (港幣 14,165 仟元)	\$ -		

二、赴大陸地區投資限額：

本期	期	末	累	計	自	台	灣	匯	出	經	濟	部	投	審	會	依	經	濟	部	投	審	會	規	定
赴	大	陸	地	區	投	資	金	額	核	准	投	資	金	額	額	赴	大	陸	地	區	投	資	限	額
美金 1,795	仟元									美金 1,990	仟元					新台幣 366,605	仟元							

註 1：經由第三地區投資設立公司 Oriental Crystal Investments Limited 轉投資 Max Growth Holdings Limited 再轉投資大陸公司。

註 2：本期認列投資損益欄中：

- (1) 若屬籌備中，尚無投資損益者，應予註明。
- (2) 投資損益認列基礎分為下列三種，應予註明。
  - A. 經與中華民國會計師事務所所有合作關係之國際性會計師事務所查核簽證之財務報表。
  - B. 經台灣母公司簽證會計師查核簽證之財務報表。
  - C. 其他。

註 3：本表相關數字應以新臺幣列示。

三、與大陸投資公司直接或間接經由第三地區事業所發生之重大交易事項暨其價格、付款條件、未實現損益：附表四。

佑華微電子股份有限公司及子公司

與大陸被投資公司直接或間接經由第三地區所發生下列之重大交易事項及其價格、付款條件、未實現損益及其他相關資訊

民國 112 年 1 月 1 日至 6 月 30 日

附表四

單位：除另予註明者外  
，為新台幣仟元

大陸被投資公司名稱	交易類型	金額	價格	交易條件		應收(付)票據、帳款		未實現(損)益
				付款條件	與一般交易之比較	餘額	百分比	
宜發微電子(深圳)有限公司	銷貨	\$ 30,265	依約定	較一般客戶為低	—	\$ 10,110	21%	\$ 807
	進貨	123	依約定	按一般條件辦理	—	( 127)	1%	-
	技術服務費	6,387	依約定	不超過宜發微電子(深圳)有限公司之營業費用合計數加計一定比例為限	—	( 34,653)	75%	-

佑華微電子股份有限公司及子公司

主要股東資訊

民國 112 年 6 月 30 日

附表五

主 要 股 東 名 稱	股 份	
	持 有 股 數	持 股 比 例
林 振 興	3,873,055	8.57%

註 1：本表主要股東資訊係由集保公司以當季季底最後一個營業日，計算股東持有公司已完成無實體登錄交付（含庫藏股）之普通股及特別股合計達 5% 以上資料。本公司合併財務報告所記載股本與實際已完成無實體登錄交付股數，可能因編製計算基礎不同或有差異。

註 2：上開資料如屬股東將持股交付信託，係以受託人開立信託專戶之委託人個別分戶揭示。至於股東依據證券交易法令辦理持股超過 10% 之內部人股權申報，其持股包括本人持股加計其交付信託且對信託財產具有運用決定權股份等，有關內部人股權申報資料請參閱公開資訊觀測站。